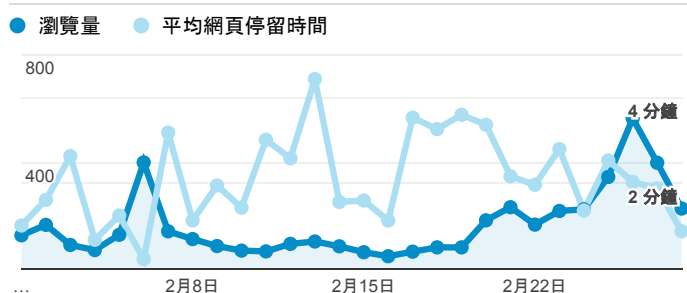


報表02_流量

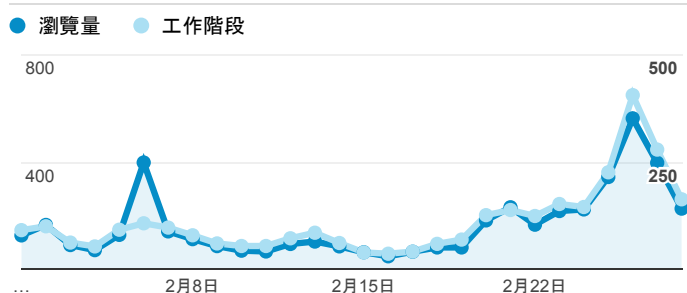
2018年2月1日 - 2018年2月28日

所有使用者
100.00% 個工作階段

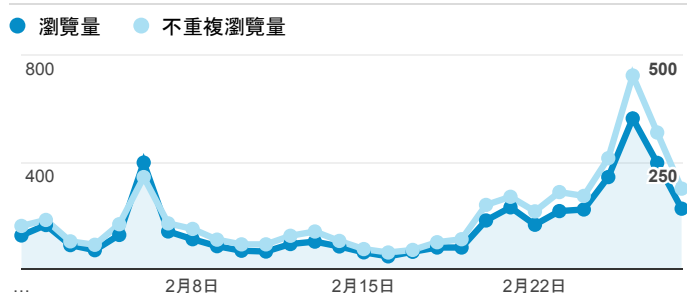
瀏覽量和平均網頁停留時間



瀏覽量和造訪



瀏覽量和不重複瀏覽量



造訪和新造訪率 (依 服務供應商 分組)

服務供應商	工作階段	瀏覽量
chtd chunghwa telecom co. ltd.	1,196	1,714
ministry of education computer center	243	597
far eastone telecommunication co. ltd.	215	306
taiwan mobile co. ltd.	187	267
tfn media co. ltd.	145	203
reach and range inc.	112	172
(not set)	102	125
taiwan star telecom co. ltd.	101	137
kbro co. ltd.	93	131
chunghwa telecom data communication business group	75	101

造訪和瀏覽量 (依 分享網址 分組)

分享網址	工作階段	瀏覽量
eportfolio.tku.edu.tw/	1,989	3,177
eportfolio.tku.edu.tw/index_detail_share.aspx?id=0857AE920B259F8E	137	165
eportfolio.tku.edu.tw/index_detail.aspx?category=50&sr v=3	136	230
eportfolio.tku.edu.tw/tkustudentlink.aspx	100	108
eportfolio.tku.edu.tw/index_detail.aspx?category=17&sr v=3	74	104
eportfolio.tku.edu.tw/index_detail_share.aspx?id=537C19E76E8126BF	49	50
eportfolio.tku.edu.tw/index_detail.aspx?category=23&sr v=3	27	35
eportfolio.tku.edu.tw/index_detail.aspx?category=8&sr v=3	25	38
eportfolio.tku.edu.tw/intro_MISStudentInfo.aspx	24	36
eportfolio.tku.edu.tw/index_service.aspx?srv=1	23	23

造訪和瀏覽量 (依 社交網路 分組)

社交網路	工作階段	瀏覽量
Facebook	12	31

造訪和瀏覽量 (依 來源/媒介 分組)

來源/媒介	工作階段	瀏覽量
tku.edu.tw / referral	1,618	2,347
google / organic	927	1,240
(direct) / (none)	187	526
acad.tku.edu.tw / referral	117	177
com.google.android.googlequicksearchbox / referral	37	48
iit.tku.edu.tw / referral	28	43
ee.tku.edu.tw / referral	24	27
et.tku.edu.tw / referral	19	29
tw.search.yahoo.com / referral	18	24
yahoo / organic	14	14

造訪和瀏覽量 (依 到達網頁 分組)

到達網頁	工作階段	瀏覽量
/index_detail_share.aspx?id=0857AE920B259F8E	132	152
/index_detail.aspx?srv=3&category=50	109	181
/tkustudentlink.aspx	69	76
/	65	121
/index_detail.aspx?srv=3&category=17	65	92
/index_detail_share.aspx?id=537C19E76E8126BF	49	50
/index_detail.aspx?srv=3&category=23	23	29
/index_detail.aspx?srv=3&category=8	19	28
/index_detail_share.aspx?id=6FB1874C9CBB8251	16	19
/index_service.aspx?srv=1	16	16